



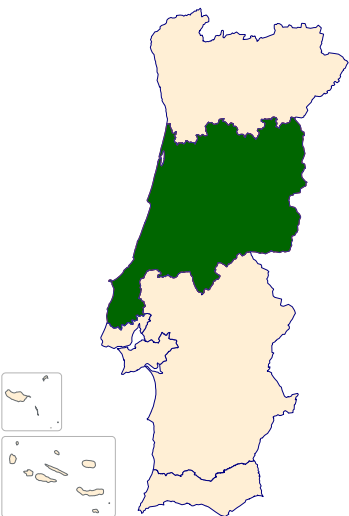
CRER NO CENTRO DE PORTUGAL: um ambicioso desafio coletivo



5 de março de 2013

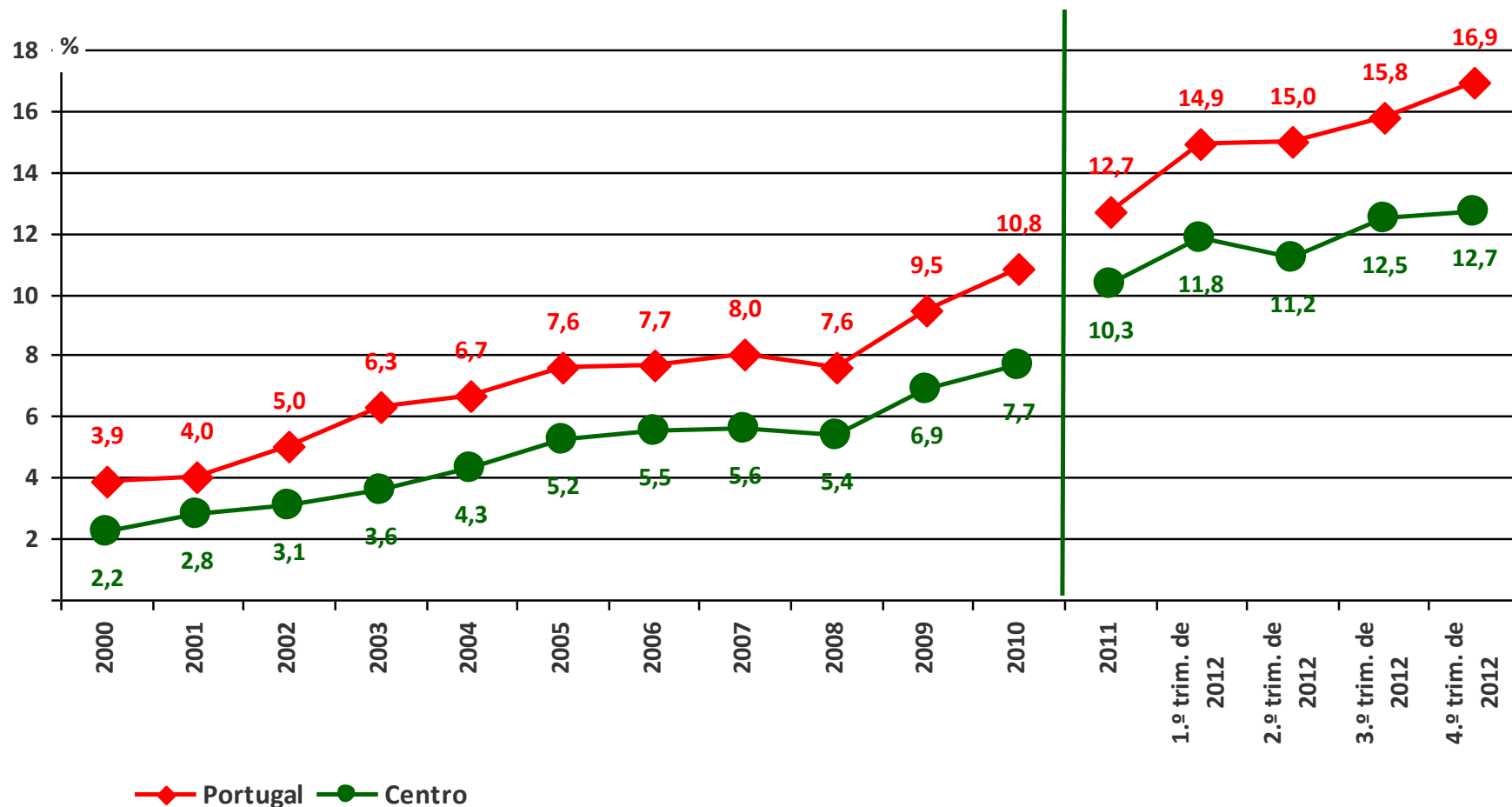
A Região Centro no Contexto Nacional

	Portugal	Região Centro	%
Municípios	308	100	32,5
Área (km ²)	92.212	28.199	30,6
População, 2011	10.562.178	2.327.755	22,0
PIB, 2011 (milhões de euros)	171.040	31.787	18,6
Exportações de Bens, 2012 (milhões de euros)	45.347	8.578	18,9



CENTRO DE PORTUGAL

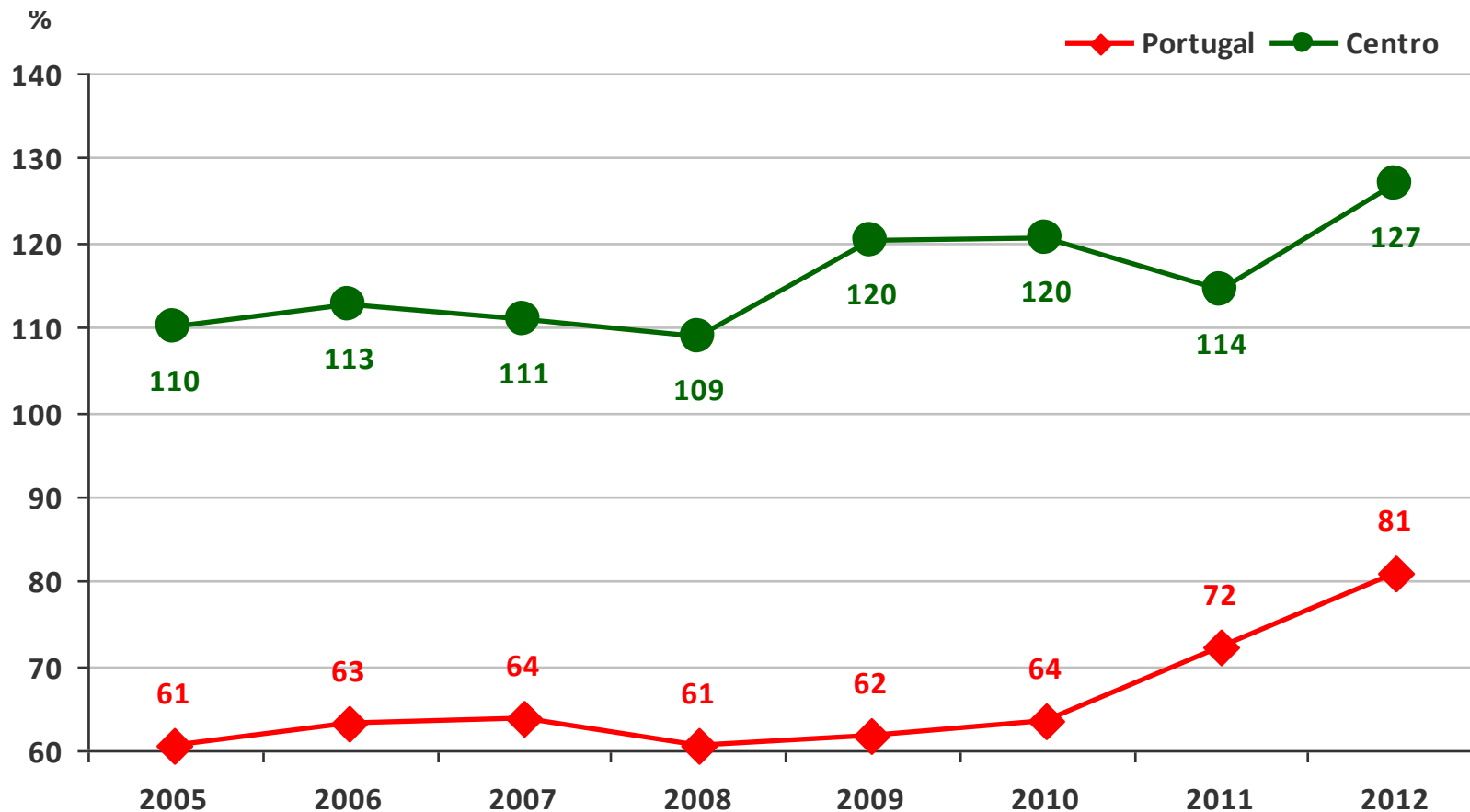
Taxa de desemprego em Portugal e na Região Centro



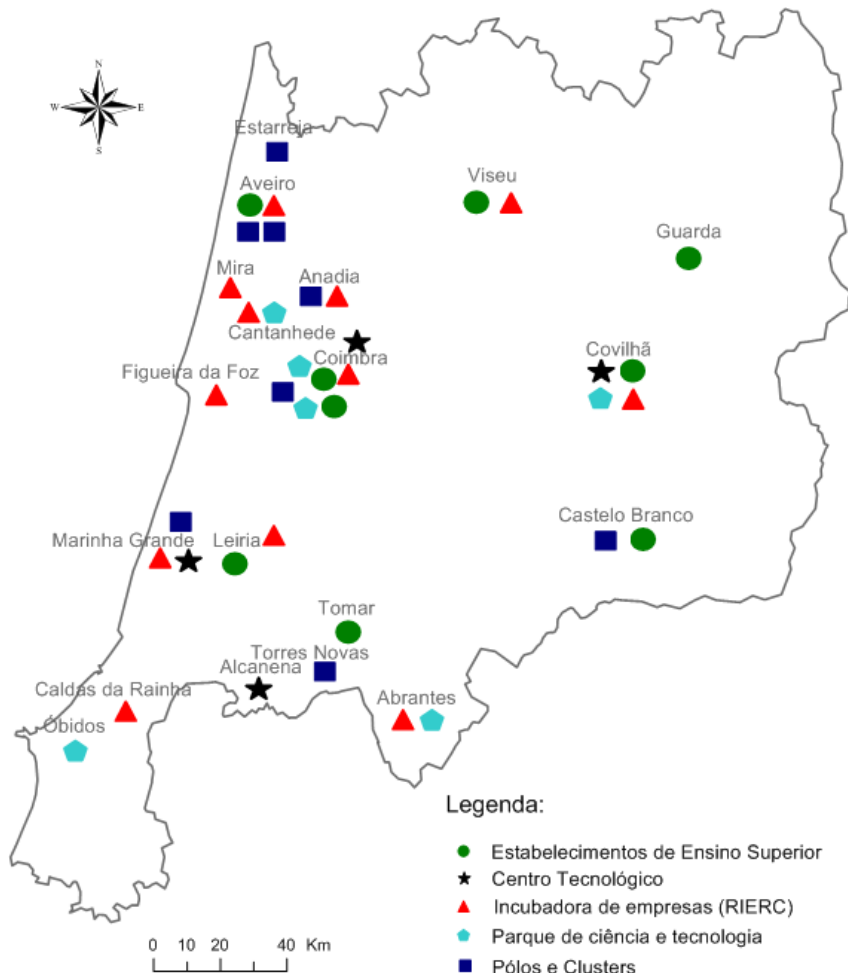
CENTRO DE PORTUGAL

Comércio Internacional de bens

Taxa de cobertura das importações pelas exportações de bens em Portugal e na Região Centro



CENTRO DE PORTUGAL



- 9 instituições de ensino superior
- 86 mil alunos do ensino superior
- 14 incubadoras de empresas
- 4 centros tecnológicos
- 6 parques de ciência e tecnologia
- 4 Clusters e 5 Pólos de Competitividade
- 8 PROVERE
- 70.000 empresas
- Rede polinucleada de cidades médias

Distribuição Setorial e Geográfica



Região Centro está entre as 100 mais inovadoras da Europa

Evolução No último "Regional Innovation Scoreboard", a região foi uma das que apresentou maior desenvolvimento

De acordo com o "Regional Innovation Scoreboard 2012", a região Centro de Portugal está, oficialmente, entre as 100 regiões mais inovadoras da Europa. Enquanto conceito e diferencial, a inovação tem sido a estratégia competitiva da Europa nos mercados internacionais.

Novas metodologias de produção, tecnologias inéditas, serviços aprimorados e novas práticas de gestão, foram alguns dos factores que levaram a Europa a tornar-se um exemplo de boas práticas, com estas a serem replicadas e disseminadas nos mais diversos países.

Seja nos modelos de trans-



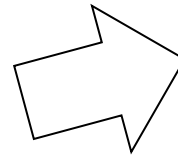
Crescimento sustentado por estímulo ao empreendedorismo

gião Centro apresentava-se associa-se a esta conquista

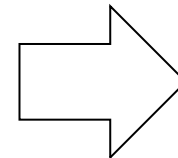
Regional Innovation Scoreboard



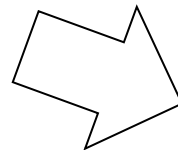
Uma Abordagem Integrada



Plano de Ação Regional



Programa Operacional Regional



RIS3 Regional

CCDRC

CRER2020
centro de portugal
Competividade Responsável, Estruturante e Resiliente

Ouvir Vozes Regionais

Universidades Públicas

Institutos Politécnicos Públicos

Incubadoras de Empresas

Parques de Ciência e Tecnologia

Entidades de Transferência de Tecnologia

Associações Empresariais

Direções Regionais e Representantes de Políticas Setoriais
Empresas

Associações de Desenvolvimento Local

Peritos de Diferentes Domínios

CIM

Autarquias

Diagnóstico Prospetivo



Arquitetura de desdobramento da estratégia de desenvolvimento regional

O Desígnio Central para 2014-2020

CCDRC

CRER2020

centro de portugal

Competividade Responsável, Estruturante e Resiliente

- **Responsável** no sentido de respeitar aspetos ambientais, relacionados com os direitos humanos e a qualidade de vida dos cidadãos, bem como de responsabilidade social e de evolução harmoniosa da Região Centro;
- **Estruturante** no sentido de corresponder a pilares duradouros e sustentáveis de construção da competitividade da Região Centro no mundo contemporâneo, com uma ótica também de médio prazo e com base em valor acrescentado;
- **Resiliente** no sentido de ser robusta face a oscilações de contexto, traçando um rumo de evolução positiva que seja capaz de resistir a diferentes tipos de imprevistos que possam surgir a nível nacional e internacional, assim como aos momentos bons e menos bons.

<http://crer2020.ccdrc.pt/>

E-mail: crer2020@ccdrc.pt

Ambição

- Representar **20% do PIB nacional**, aproximando a participação da Região Centro na economia do país ao seu peso populacional (22,0%);
- Situar-se como **Innovation Leader**, de acordo com os resultados do Regional Innovation Scoreboard (RIS), continuando a evoluir no investimento efetuado em I&D orientado a resultados, assegurando uma crescente participação do setor privado em projetos deste tipo, promovendo a qualidade, a inovação e o empreendedorismo;
- **Diminuir em 10% as assimetrias territoriais**, reduzindo as disparidades de desenvolvimento económico, coesão social e coesão territorial que marcam profundamente o território da Região Centro, nomeadamente ao nível da dicotomia entre o litoral e o interior, entre as áreas urbanas e as áreas rurais;
- Ter **40% da população jovem (30-34 anos) com formação superior**, valorizando as ofertas formativas de qualidade e reforçando as condições de equidade no acesso ao Ensino Superior, promovendo em toda a Região Centro a continuidade dos jovens no sistema de ensino até ao nível superior, nomeadamente em áreas com maior nível de empregabilidade;
- **Apresentar Taxa de Desemprego Inferior a 70% da média nacional**, promovendo a sustentabilidade dos diversos setores e sistemas produtivos regionais, nomeadamente através da afirmação de novos patamares de competitividade e internacionalização, que garantam um elevado nível de oferta de emprego, bem como do fomento das diferentes vertentes do empreendedorismo.

As Prioridades Estratégicas Nucleares

- Criar Valor Acrescentado
- Reforçar a Coesão Territorial
- Gerar, Captar e Reter Talento
- Dar Vida e Sustentabilidade a Infraestruturas Existentes
- Consolidar a Capacitação Institucional



Modelo Conceptual de Abordagem ao Desenvolvimento Regional

CRER no CENTRO DE PORTUGAL

Competividade Responsável, Estruturante e Resiliente

1 - Consolidar a Competitividade Económica

2- Valorizar Capital Humano e Institucional

3- Reforçar Coesão Social e Territorial

4 – Garantir Sustentabilidade Ambiental

5- Desenvolver a Logística e Transportes

6- Implementar Abordagens de Base Territorial



1- Coesão Territorial

2- Qualidade de Vida

3- Emprego

4- Desenvolvimento

5 - Coesão Social

6 - Balança Comercial

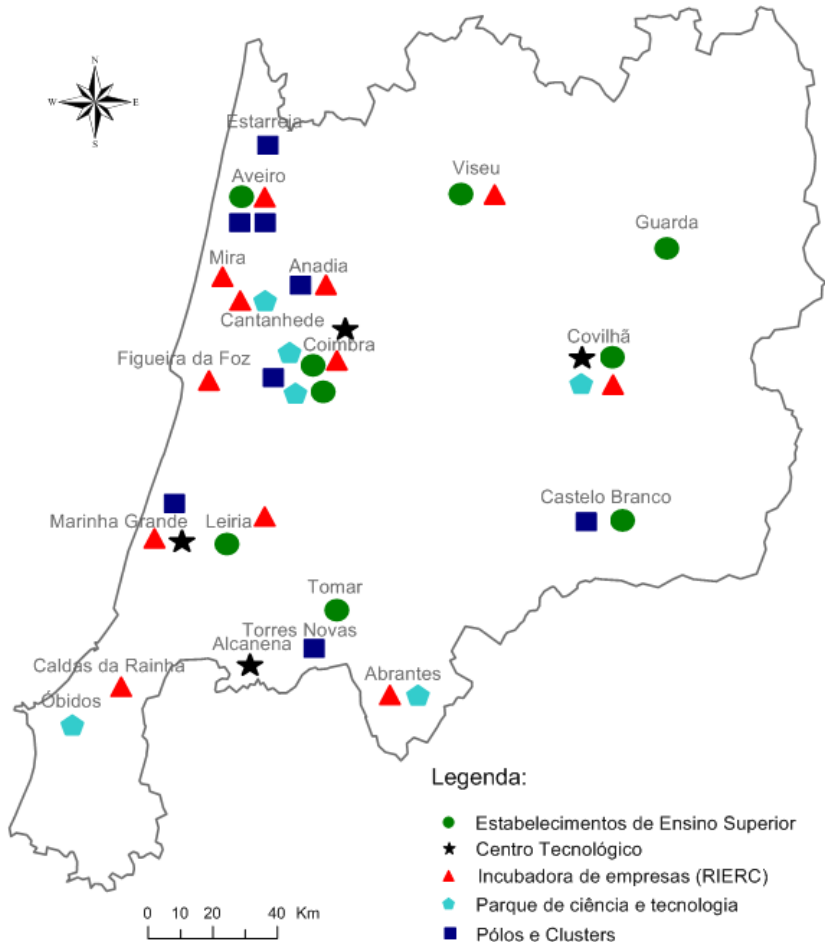
Desígnio Central

Eixos de Intervenção

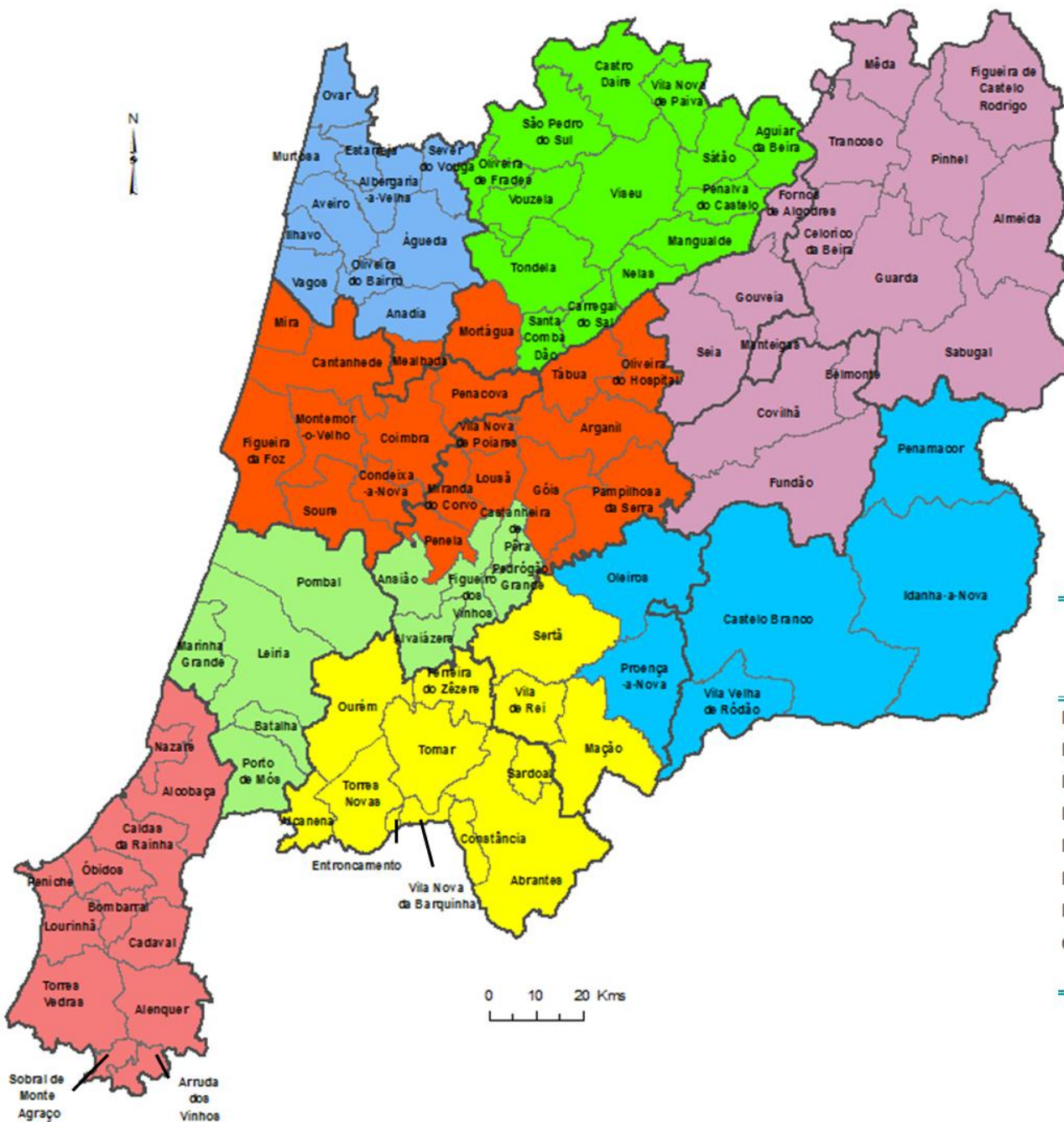
Ambição e Resultados

Domínios Diferenciadores

CENTRO DE PORTUGAL



- **Agricultura e Floresta,**
- **Mar,**
- **Turismo,**
- **TICE,**
- **Materiais,**
- **Biotecnologia,**
- **Saúde e Bem Estar.**



- NUTS III - Situação Atual
- Região de Aveiro
- Dão-Lafões
- Beiras e Serra da Estrela
- Região de Coimbra
- Beira Baixa
- Médio Tejo
- Região de Leiria
- Oeste

8 NUTS III	Municípios (N.º)	População (N.º)
	2011	2011
Região de Aveiro	11	370.394
Dão-Lafões	14	267.633
Beiras e Serra da Estrela	15	236.023
Região de Coimbra	19	460.139
Beira Baixa	6	89.063
Médio Tejo	13	247.331
Região de Leiria	10	294.632
Oeste	12	362.540
	100	2.327.755

CRER no CENTRO de PORTUGAL



Mobilização, **E**nvolvimento, **T**rabalho em Rede, **A**mbição, **S**olidariedade